


☆ リンゴの描き方「テキスト17-02-②」

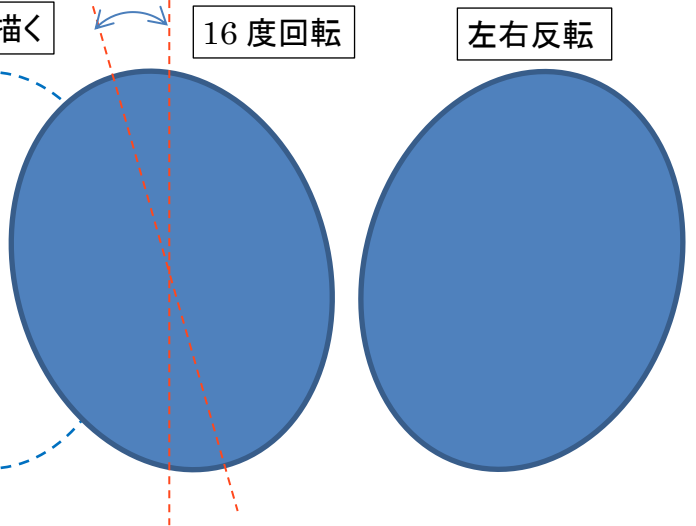


・楕円で描く

16度回転

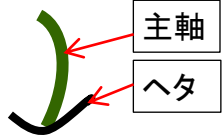
左右反転

・サイズ  
H:52.42mm  
W:37.47mm




- ・2つの図形を重ねる
- ・2つをグループ化
- ・塗りつぶし(グラデーション)
- ・枠線なしとする

・りんご本体の出来上がり



- ・主軸及びへたは曲線で描く
- 主軸:太さ4.5pt 色:濃い緑  
長さ≒15mm
- へた:太さ3pt 色:黒  
長さ≒11mm
- ・2つをグループ化



りんごのハイライト

- ・図形:☆5で描く・正五角形
- サイズ:7.66mm
- ・図形の効果:光彩色薄いピンク

りんごの影

- ・楕円で描く
- サイズ: H24.59mm × W51.59mm
- ・グラデーション:下記のよる
- ・図形の効果:ぼかしのオプション  
⇒光彩とぼかしのぼかしサイズ9pt. 角度を15度程付ける

塗りつぶし(グラデーション)(G)

標準スタイル(B): [設定]

種類(Y): 線形

方向(D): [設定]

角度(E): 200

グラデーションの分岐点

色(C) [設定] 位置(O): 70%

|   | 0%  | 40% | 70% | 100% |
|---|-----|-----|-----|------|
| R | 255 | 255 | 255 | 255  |
| G | 0   | 0   | 124 | 185  |
| B | 0   | 102 | 128 | 185  |

標準スタイル(B): [設定]

種類(Y): 線形

方向(D): [設定]

角度(E): 10°

グラデーションの分岐点

色(C) [設定] 位置(O): 0%

明るさ(O): 0%

透過性(T): 0%

|     | 0%  | 50% | 100% |
|-----|-----|-----|------|
| RGB | 128 | 178 | 234  |
| RGB |     |     |      |
| RGB |     |     |      |